

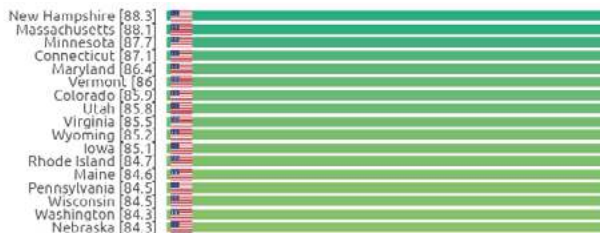
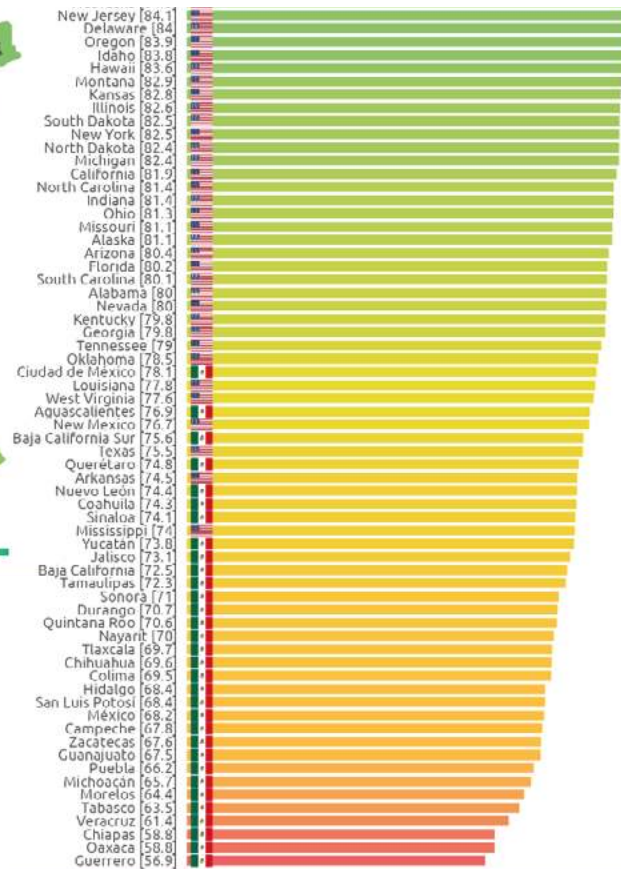
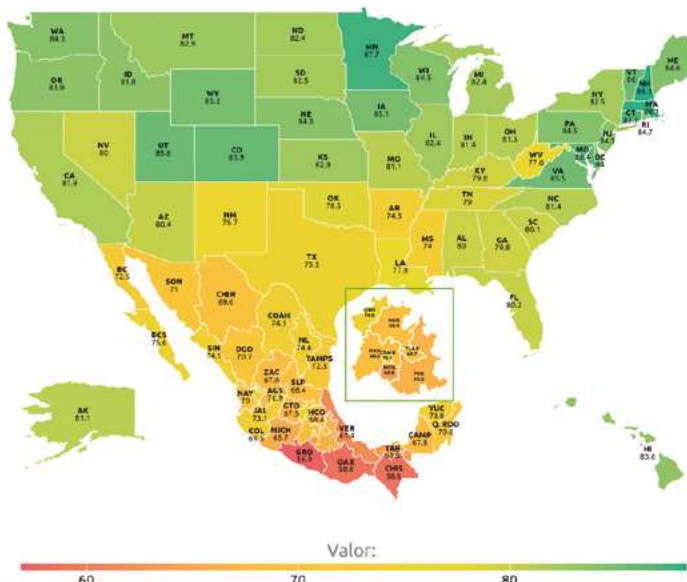
Mapa de la Prosperidad Compartida

Más allá de la integración comercial, la integración regional promueve prosperidad...

Las relaciones entre Estados Unidos y México trascienden los vínculos comerciales, sugiriendo una **confluencia socioeconómica** más profunda moldeada por acuerdos como el TLCAN y su sucesor, el T-MEC.

Esta confluencia es particularmente **notable en el sur de Estados Unidos y el norte de México**, donde aspectos críticos de la salud social, incluyendo la atención médica y la educación, florecen, ilustrando un mosaico de prosperidad compartida y cohesión regional.

Índice de progreso social IPS Estados Unidos - México



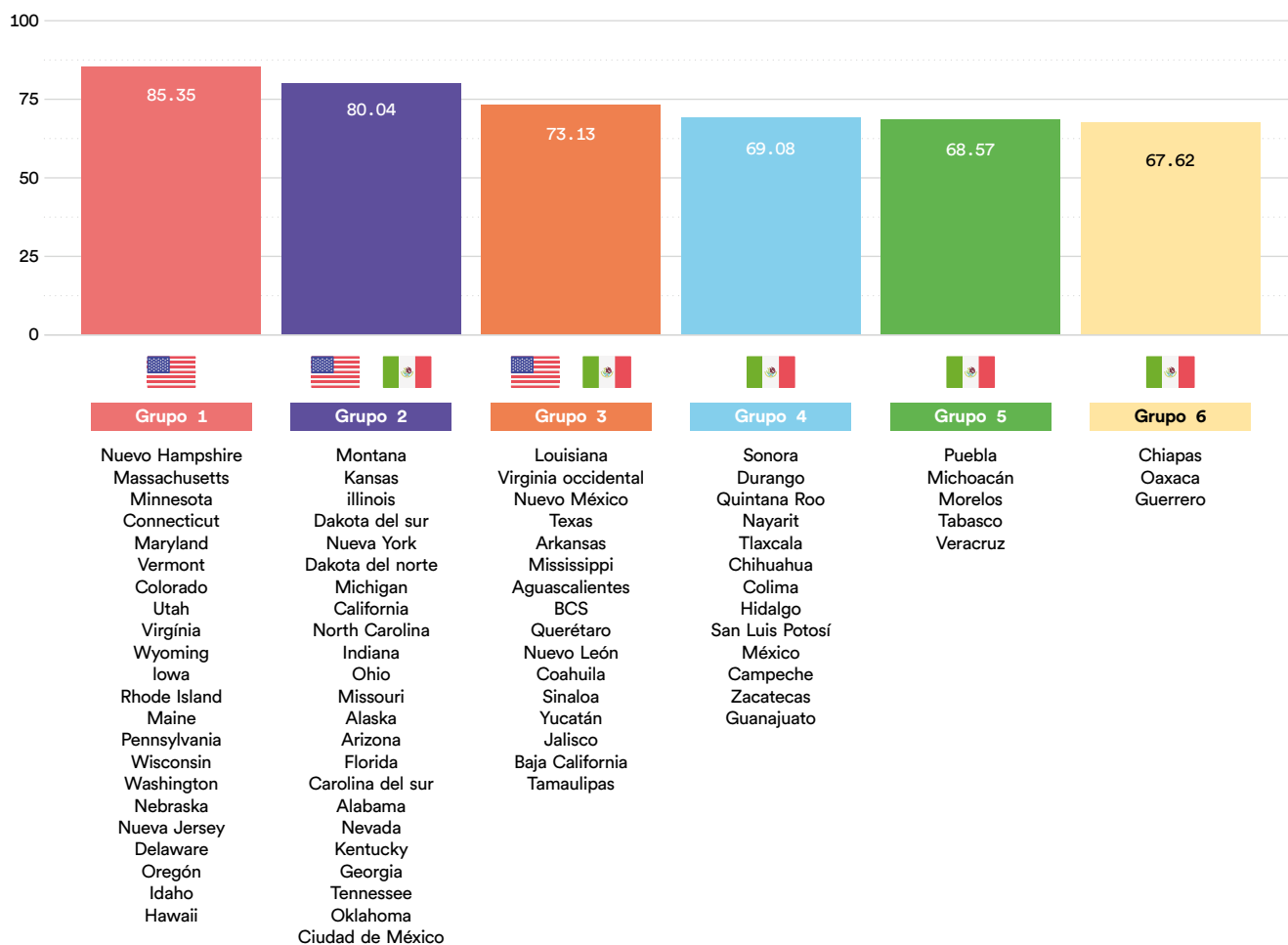
Elaborado por México, ¿cómo vamos? con información pública

México, ¿cómo vamos?, en colaboración con el **Social Progress Imperative** e **INCAE**, presenta el Mapa de Prosperidad Compartida; una representación del bienestar interconectado de los estados en Estados Unidos y México. Basándose en los datos del Índice de Progreso Social¹

con información de 2022 para EUA y 2023 en el caso de México, este mapa ofrece una perspectiva subnacional sobre la calidad de vida más allá de indicadores económicos.

IPS Estados Unidos - México

Índice de progreso social



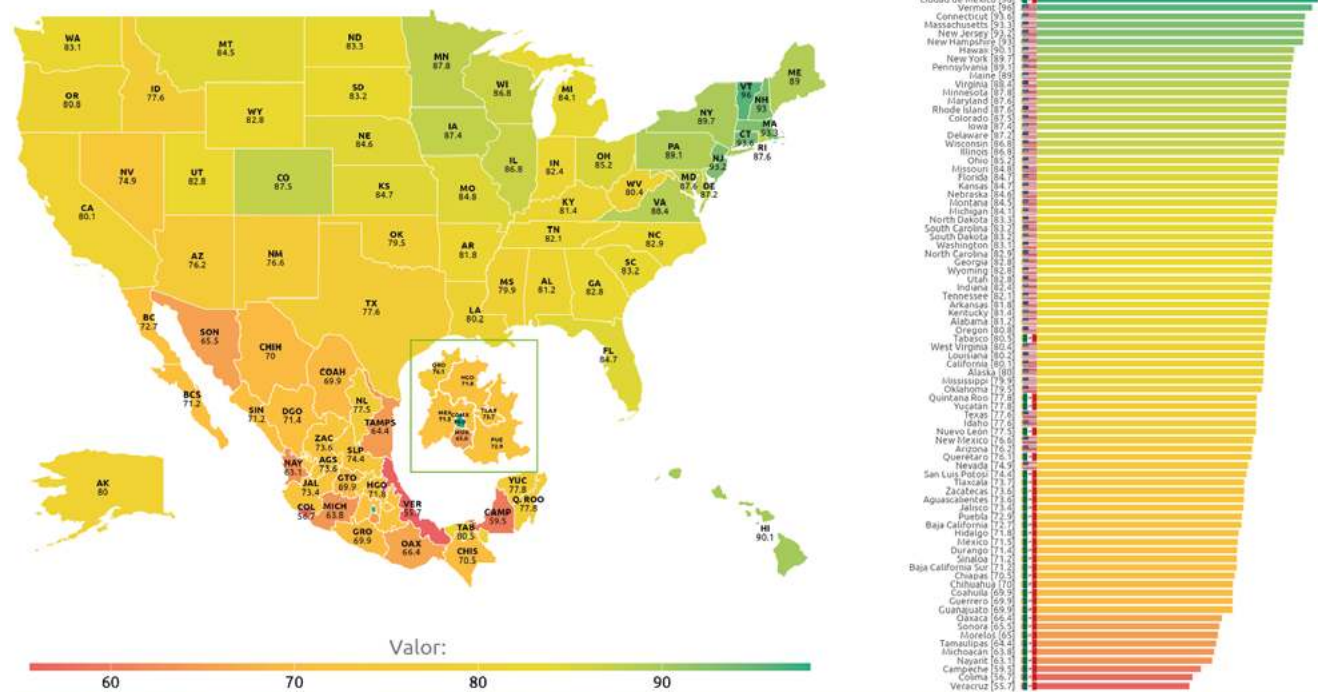
Elaborado por México, ¿cómo vamos? con información pública

¹ El índice toma valores de 0 a 100, donde 100 representa el nivel más alto de progreso social posible, mientras que 0 representa el nivel más bajo posible.

La paridad entre educación básica y conectividad digital establece un sólido precedente para el futuro, donde la economía digital destaca como un área primordial para el crecimiento cooperativo. Aprovechar esta sinergia pro-

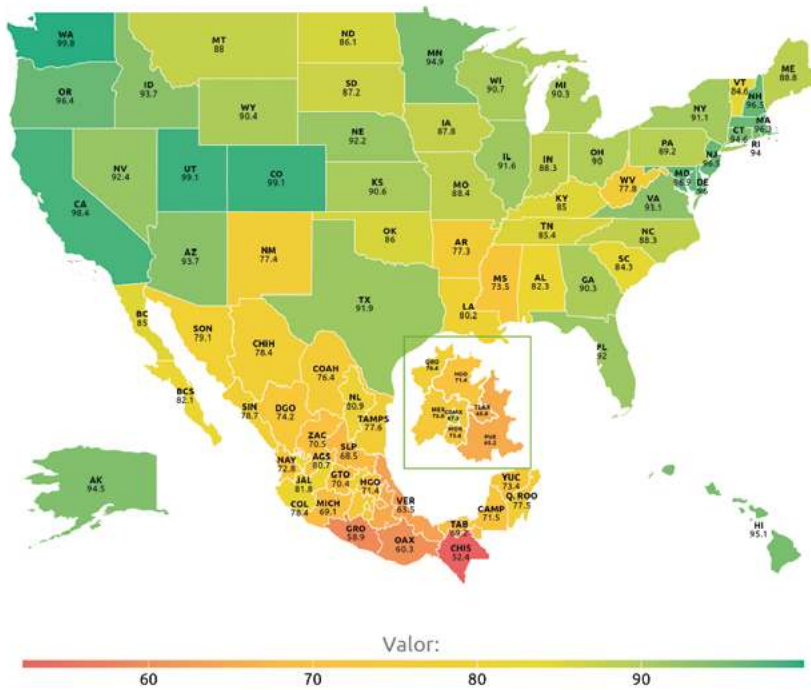
mete catalizar el bienestar y la prosperidad, ilustrando cómo las economías interconectadas de Estados Unidos y México están listas para florecer en los próximos años.

Acceso a conocimientos básicos IPS Estados Unidos - México

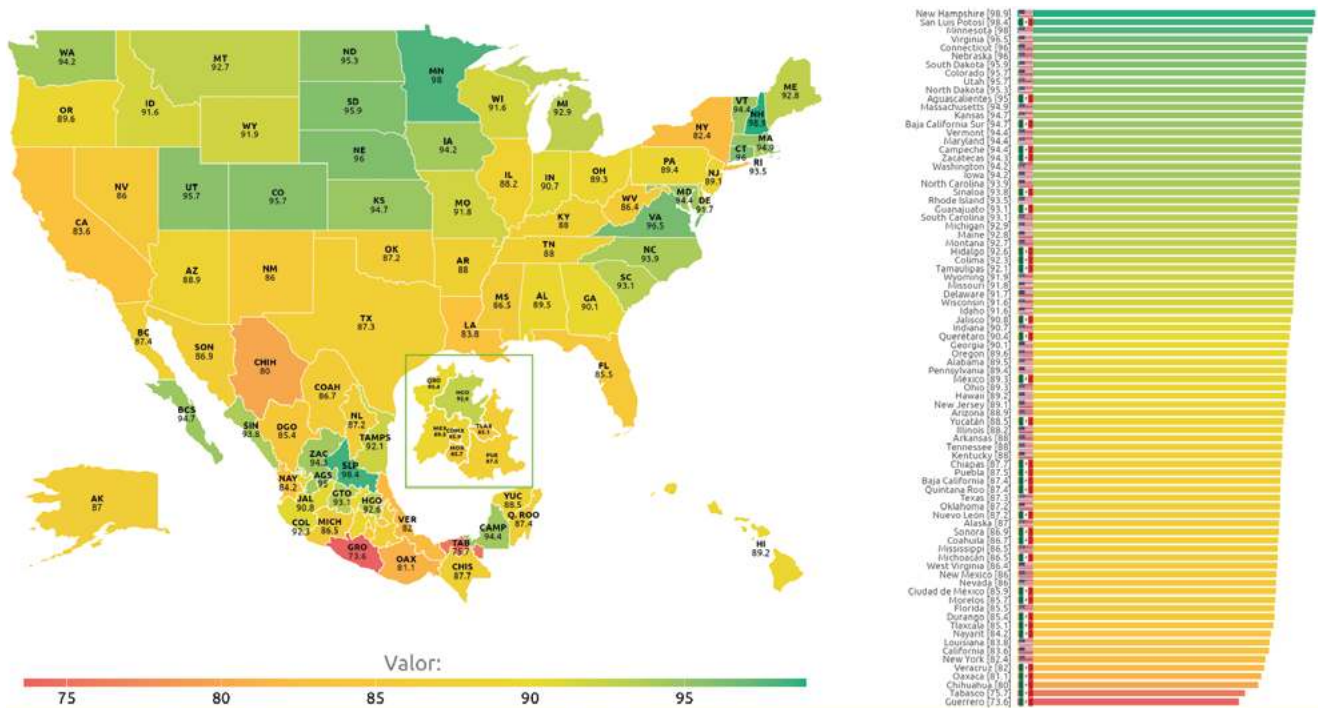


Elaborado por México, ¿cómo vamos? con información pública

Acceso a información y comunicaciones IPS Estados Unidos - México



Nutrición y cuidados médicos básicos IPS Estados Unidos - México



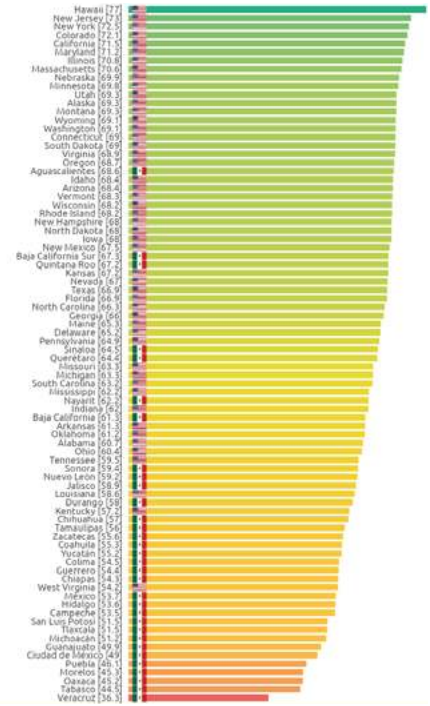
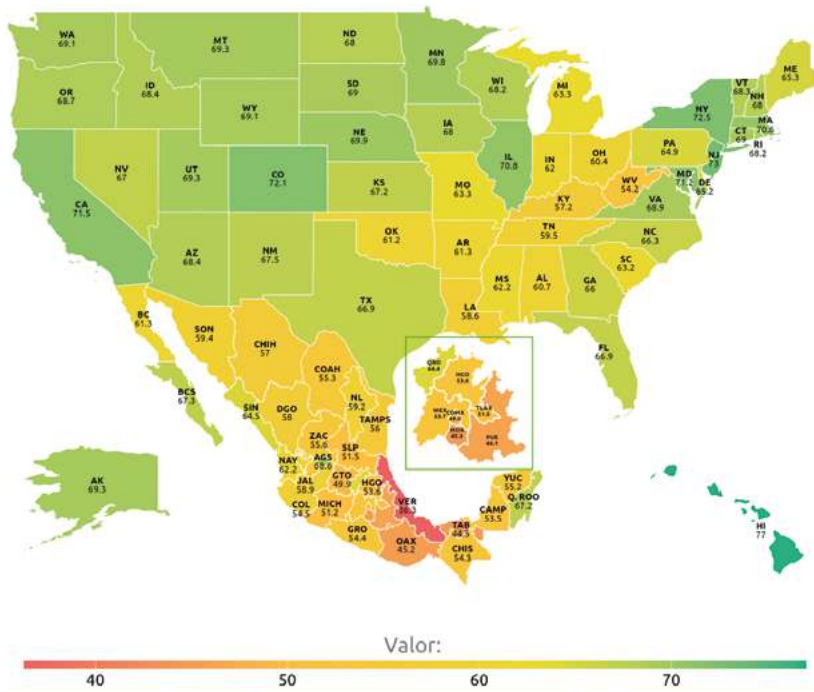
Elaborado por México, ¿cómo vamos? con información pública

Otro desafío es el componente de *salud y bienestar*, el cual presenta un panorama diverso de resultados. Este mapa ofrece una representación visual de dónde se encuentran posicionados los estados de ambos países en términos de servicios de atención médica y bienestar general. Una observación notable es la variabilidad entre regiones, reflejando las diferentes políticas implementadas y niveles de inversión en infraestructura de salud. Mientras que

algunas áreas muestran métricas de salud sólidas, otras resaltan necesidades críticas de mejora. Los datos sirven como punto de referencia para los formuladores de políticas con el objetivo de identificar las mejores prácticas y priorizar intervenciones que podrían elevar la salud y el bienestar de la población, contribuyendo así a la prosperidad general de la región.



Salud y bienestar IPS Estados Unidos - México



Elaborado por México, ¿cómo vamos? con información pública

Los datos integrales reflejados en el Mapa de la Prosperidad Compartida de Estados Unidos y México subrayan la importancia de una mayor integración entre estas naciones vecinas. Una estrategia colaborativa no solo fomenta una región más próspera y competitiva, sino que también mejora la calidad de vida de sus ciudadanos. Al considerar los diferentes panoramas de salud, educación

y conectividad digital, es claro que nuestro futuro compartido depende del fortalecimiento de estos lazos. Al hacer frente a las disparidades y construir sobre fortalezas mutuas, Estados Unidos y México pueden trazar el rumbo hacia una colaboración dinámica y resiliente, capaz de enfrentar los desafíos del futuro y ofrecer beneficios que resuenen más allá de las fronteras.

Mapa de la prosperidad compartida

